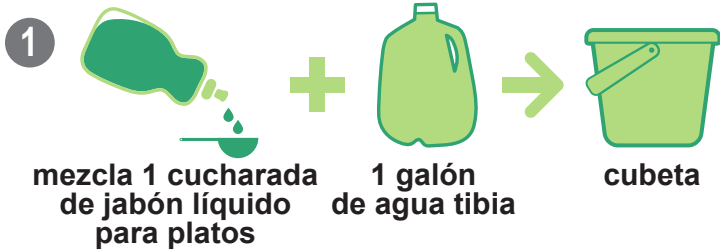


6

recetas efectivas y seguras para la limpieza del hogar

Mantén a tu familia más segura y ahorra dinero al hacer limpiadores con ingredientes que ya tienes en la casa.

Limpiador de pisos



Nota: ajustar la receta dependiendo de la cantidad de jabón utilizado.

Limpiador de cañerías

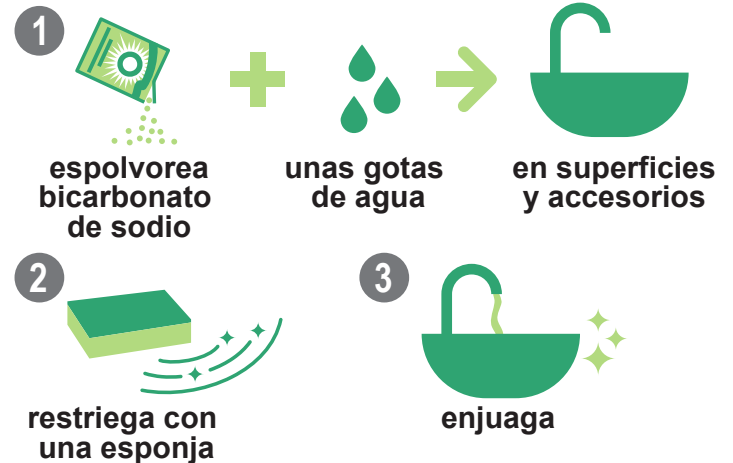


* El olor del vinagre desaparece al secarse.

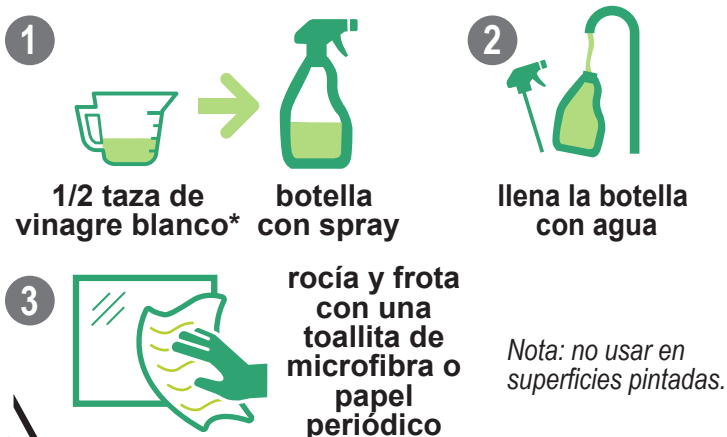
Limpiador de inodoros



Limpiador de bañeras y lavabos



Limpiador de ventanas/espejos





Nota: no usar en superficies pintadas.

* El olor del vinagre desaparece al secarse.

Limpiador de superficies




 Impreso en papel reciclado. Por favor recicla.
LHWMP_0278_Spanish, Oct. 2018. 181019_9254w_green_cleaning_cards.ai

Medios de comunicación alternativos disponibles: 206-296-4692. TTY Relay: 711. 

Limpiador de cañerías

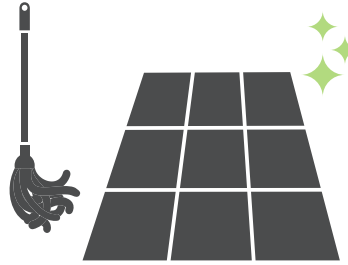
Al reverso encontrarás la receta



 **Hazardous Waste Management Program**
Limpieza más segura

Limpiador de pisos

Al reverso encontrarás la receta



 **Hazardous Waste Management Program**
Limpieza más segura

Limpiador de bañeras y lavabos

Al reverso encontrarás la receta



 **Hazardous Waste Management Program**
Limpieza más segura

Limpiador de inodoros

Al reverso encontrarás la receta



 **Hazardous Waste Management Program**
Limpieza más segura

Limpiador de superficies de cocina y baño

Al reverso encontrarás la receta



 **Hazardous Waste Management Program**
Limpieza más segura 

Limpiador de ventanas/espejos

Al reverso encontrarás la receta



 **Hazardous Waste Management Program**
Limpieza más segura