

Resumen de servicios para negocios

El manejo seguro de residuos peligrosos es bueno para los negocios

La mayoría de las empresas genera algún tipo de residuo peligroso. Como dueño de una empresa, es tu responsabilidad manejar los residuos peligrosos de forma segura para que no causen daño a tu personal, a la comunidad o al medio ambiente.

Por suerte, los pequeños negocios del Condado de King tienen a su disposición recursos que les ayudan a manejar sin riesgos los residuos peligrosos. El Equipo de Servicios para Empresas (BST, por sus siglas en inglés) puede brindarte desde asesoramiento ajustado a las necesidades exclusivas de tu negocio hasta servicios de desecho de residuos. E incluso mejor: el costo de todos estos servicios se cubre con tus facturas de servicios públicos, por lo que no te representan un costo adicional.

¿Qué son los residuos peligrosos?

Los residuos peligrosos son residuos con propiedades que los hacen nocivos o capaces de tener efectos perjudiciales en la salud de los seres humanos o en el medio ambiente. Proviene de muchas fuentes, desde desechos de fabricación industrial hasta baterías y pilas, y pueden tener muchas formas, como líquidos, sólidos, gases y lodos.

—Agencia de Protección Ambiental de Estados Unidos



¿Cómo podemos ayudar a tu negocio? Llama al 206-296-4692 o visita kingcountyhazwasteWA.gov

Resumen de servicios para negocios

Consultas en el lugar

Los negocios pueden programar una consulta en el lugar para que especialistas en residuos peligrosos les hagan recomendaciones específicas para su situación. Seguir esas recomendaciones puede reducir la responsabilidad civil de tu negocio y hacer que el lugar de trabajo sea más seguro.

Y, si bien no es un organismo regulador, el Equipo de Servicios para Empresas (BST) funciona como un recurso integral que enseña a cumplir con las normas sobre residuos peligrosos.

Durante tu consulta en el lugar, el BST te ayudará a:

- encontrar la mejor manera, y la más rentable, de manejar los materiales y residuos peligrosos de tu negocio;
- encontrar alternativas más seguras a productos peligrosos;
- descubrir qué normas sobre residuos peligrosos debe cumplir tu negocio;
- descubrir las mejores prácticas para manejar materiales y residuos peligrosos;
- desarrollar el plan de prevención de derrames que mejor funcione para tu negocio;
- descubrir cómo recibir reembolsos por gastos de mejoras ambientales o desecho de residuos;
- descubrir cómo mantener tu estado de negocio generador de pequeñas cantidades (SQG, por sus siglas en inglés) o llegar a ser un negocio SQG.

Para programar tu consulta gratuita en tu negocio, llama a la Línea Directa de Residuos Peligrosos al 206-296-4692.

¿Quiénes cumplen con los requisitos?

Los negocios SQG de residuos peligrosos del Condado de King cumplen con los requisitos para recibir los servicios. Los negocios que deseen conseguir un estado de SQG también podrían cumplir con los requisitos. Los negocios SQG son los que:

- producen menos de 220 libras (unos 25 galones) de residuos peligrosos por mes;
- producen menos de 2.2 libras (un cuarto de galón) de residuos muy peligrosos por mes;
- almacenan menos de 2,200 libras (unos cuatro tambores de 55 galones) de residuos peligrosos.



¿Cómo podemos ayudar a tu negocio? Llama al 206-296-4692 o visita kingcountyhazwasteWA.gov

Prevención y manejo de derrames

Manejo de derrames

Ningún negocio quiere tener que encargarse de un derrame. Y cuando los materiales derramados son peligrosos, pueden surgir costos de limpieza más altos, posible responsabilidad a largo plazo, problemas de seguridad para el personal y otros problemas.

Para prevenir derrames, te recomendamos tener a mano un kit para derrames y establecer un área de acumulación (un área especial separada para almacenar materiales y residuos peligrosos). En el área de acumulación, intenta:

- restringir el acceso a unas pocas personas bien capacitadas que entiendan las normas de salud, seguridad y manejo de residuos;
- mantener los residuos lejos de los lugares por los que camina la gente;
- almacenar los materiales peligrosos lejos de desagües y puertas de entrada, para evitar derrames al exterior;
- cubrir y sujetar los elementos guardados en el exterior;
- almacenar los materiales peligrosos según su compatibilidad;
- publicar un plan para derrames que incluya números de teléfono de emergencia por si se producen derrames o accidentes;
- colocar los residuos sobre superficies impermeables, no sobre áreas con tierra o grava.

Los recipientes, tambores o tanques de almacenamiento sobre el nivel del suelo que contengan materiales peligrosos deben colocarse dentro de un contenedor secundario que atrape posibles derrames.



Prevención y manejo de derrames

Manejo de derrames

Como ayuda con la prevención y el manejo de derrames, el Equipo de Servicios para Empresas (BST) puede reunirse contigo para:

- desarrollar un plan de control de derrames;
- darte un kit para derrames sin costo adicional;
- capacitar a tu personal para prevenir derrames y actuar cuando se producen.

Haz la llamada

Podemos darte materiales y herramientas de manejo de derrames que se ajusten a las necesidades de tu negocio, sin costo para ti.

Llámanos al 206-296-4692.



¿Cómo podemos ayudar a tu negocio? Llama al 206-296-4692 o visita kingcountyhazwasteWA.gov

Transporte y desecho de residuos peligrosos

Desecho de residuos peligrosos

Los generadores de pequeñas cantidades (SQG) de residuos peligrosos del Condado de King pueden visitar nuestros centros de desecho de residuos peligrosos un máximo de cuatro veces al año.

Sigue estos cinco pasos para desechar residuos peligrosos sin correr riesgos:

- **Identifica y reúne los residuos.** Si la etiqueta contiene las palabras danger (peligro), poison (veneno), warning (advertencia) o caution (precaución), es un residuo peligroso.
- **Encuentra un centro de desecho conveniente** Busca el centro más cercano en kingcountyhazwasteWA.gov.
- **Lee los requisitos para desechar residuos en centros de residuos peligrosos.** Visita kingcountyhazwasteWA.gov para conocer más detalles antes de completar el formulario de desecho para negocios.
- **Antes de dejar tus residuos peligrosos, completa por Internet el formulario de desecho para negocios.** Imprime dos copias y llévalas contigo al centro donde lleves tus residuos.
- **Prepárate para desechar tus residuos.** Cuando sea posible, mantén los residuos en su recipiente original, etiqueta los productos que no estén marcados y asegúrate de que no se vuelquen ni se salga nada. No se aceptan productos no etiquetados.
- **Entrégalos.** Lleva tus residuos al lugar de entrega designado. Los dueños deben descargar sus propios vehículos, salvo en el Wastemobile de Auburn y los lugares donde esté el servicio móvil Wastemobile.

Reduce los residuos

La mejor manera de tratar con los residuos peligrosos es no producirlos o producir menos cantidad. Es posible que los negocios puedan dejar de generar residuos peligrosos por completo, o convertirse en SQG, si hacen lo siguiente:

- no usan materiales peligrosos;
- rechazan las muestras de vendedores que no necesiten;
- guardan los desechos por separado para evitar la contaminación;
- evitan los solventes con cloro;
- les ofrecen el material sobrante a otros negocios mediante el programa de Intercambio de Materiales Industriales (IMEX, por sus siglas en inglés).



¿Cómo podemos ayudar a tu negocio? Llama al 206-296-4692 o visita kingcountyhazwasteWA.gov

Transporte y desecho de residuos peligrosos

Transporte de residuos peligrosos

El manejo y el transporte apropiados de residuos peligrosos pueden reducir la posibilidad de derrames accidentales. Al llevar residuos peligrosos a centros de desecho, toma las siguientes precauciones:

- no mezcles ni combines productos;
- cuando sea posible, mantén los productos en su recipiente original;
- etiqueta los productos que no estén marcados o que no estén en su recipiente original;
- asegúrate de que los productos no se vuelquen ni se salga nada;
- transporta los recipientes similares en cajas de cartón, NO en bolsas de basura, botes de basura, etc.
- sujeta bien la carga al vehículo o al remolque —a los vehículos que lleguen a las estaciones de basura del Condado de King con cargas no sujetadas podrían cobrarles una multa—;
- no transportes los productos en los lugares asignados para los pasajeros.



Incentivos y oportunidades promocionales

Los negocios que cumplan con los requisitos pueden recibir una recompensa, mediante incentivos y reconocimiento, por manejar los residuos peligrosos con responsabilidad. Podemos explicarte tus opciones y ayudarte a identificar programas de incentivos que sean adecuados para ti.

Programa de incentivo con cupones

El Programa de Manejo de Residuos Peligrosos le reembolsa a tu negocio hasta \$599 cuando haces cambios para proteger a tu personal o el medio ambiente contra el uso, el almacenamiento o el desecho de productos peligrosos. Para poder participar, tu negocio debe estar en el Condado de King y ser Generador de Pequeñas Cantidades (SQG) de residuos peligrosos.





El reembolso se ofrece para pruebas de laboratorio, mejora de la ventilación, desecho y reciclaje, cambios de procesos y equipo para reducir la generación de residuos peligrosos, y equipo de protección para los trabajadores.

Programa de Intercambio de Materiales Industriales (IMEX)

El programa de Intercambio de Materiales Industriales (IMEX) es un servicio de anuncios gratuitos que le ayuda a tu negocio a encontrar materiales útiles y a donar o vender materiales que le sobren y productos peligrosos. Utiliza el IMEX para reducir tus costos de desecho y de compra, y al mismo tiempo ayudar a la comunidad a conservar la energía, los recursos y los vertederos.

Para conocer más detalles, llama a IMEX al 206-296-4692.

¿CÓMO FUNCIONA?

-  1 Llama al 206-296-4692 para programar una consulta en tu negocio.
-  2 El personal de Servicios para Empresas te brindará asesoramiento, te sugerirá mejoras y te dará un cupón.
-  3 Haz las mejoras recomendadas y presenta el cupón junto con los recibos adjuntados.
-  4 Después de que se lo apruebe, recibirás un reembolso del 75 % de los costos, hasta un máximo de \$599, por haber hecho las mejoras recomendadas.



¿Cómo podemos ayudar a tu negocio? Llama al 206-296-4692 o visita kingcountyhazwasteWA.gov

Incentivos y oportunidades promocionales

EnviroStars

EnviroStars les ofrece recursos e incentivos a los negocios que toman medidas para proteger la salud y el medio ambiente. Como empresa EnviroStars, aprenderás a llevar a cabo tus actividades con más eficiencia, reforzar tu balance, mejorar la salud y la productividad de tus empleados y ganar reconocimiento como empresa líder en protección del medio ambiente y de la comunidad.

EnviroStars promociona a los negocios participantes mediante anuncios regionales, carteles en las instalaciones y la inclusión en un directorio por Internet.

Encontrarás más información en [EnviroStars.org](https://www.envirostars.org).



¿Cómo podemos ayudar a tu negocio? Llama al 206-296-4692 o visita [kingcountyhazwasteWA.gov](https://www.kingcountyhazwasteWA.gov)