

6

រូបមន្តដ៏មានប្រសិទ្ធភាព 6 យ៉ាងសម្រាប់គ្រឿងសម្អាតដែលមានសុវត្ថិភាពជាងមុនរបស់អ្នក

ធ្វើឲ្យគ្រួសាររបស់អ្នកកាន់តែមានសុវត្ថិភាពជានិច្ច និងសន្សំលុយតាមរយៈធ្វើប្រដាប់សម្អាតជាមួយគ្រឿងផ្សំដែលអ្នកមានជាស្រេចនៅផ្ទះ។

ប្រដាប់សម្អាតកម្រាលតដ្ឋ

1  លាយទឹកសាប៊ូលាងចាន 1 ស្លាបព្រាកាហ្វេ + ទឹកក្តៅខណ្ឌៗ 1 ហ្គាឡុង → ធុង


2  ជូតជាមួយទឹកល្អាយ


ចំណាំ៖ លាយតាមរូបមន្តអាស្រ័យលើចំនួនទឹកសាប៊ូលាងចានដែលអ្នកប្រើ។


ប្រដាប់សម្អាតបំពង់បង្ហូរ

1  ចាក់ទឹកស្ករ 1/2 ពែង → បំពង់បង្ហូរ

2  ចាក់ទឹកខ្មេះស 1/2 ពែង* → បំពង់បង្ហូរ


3  រង់ចាំពីរបីនាទី


4  ទឹកដាំពុះ → បំពង់បង្ហូរ

5  ធ្វើម្តងទៀតបើចាំបាច់

* ក្លិនទឹកខ្មេះនឹងបាត់នៅពេលស្ងួត។

ប្រដាប់សម្អាតចានបង្គន់

1  តំណក់ទឹកស្ករ ចានបង្គន់

2  ទឹកសាប៊ូលាងចាន 2-3 តំណក់ ចានបង្គន់

3  ជុសជាមួយប្រាសលាងបង្គន់

4  បើកទឹក

ប្រដាប់សម្អាតអាងដូតទឹក និងឡាវ៉ាបូ

1  តំណក់ទឹកស្ករ + តំណក់ទឹក → នៅលើផ្ទៃ និងឧបករណ៍ដាក់ជាប់ផ្សេងៗ


2  ជុសជាមួយអប៊ុំង

3  លាងសម្អាត

ប្រដាប់សម្អាតបង្ហូរ និងកញ្ចក់

1  ទឹកខ្មេះស 1/2 ពែង* → ដបបាញ់ទឹក

2  ដាក់ទឹកបំពេញដល់មាត់ដប

3  បាញ់ និងជូតដោយក្រណាត់ដែលគ្មានកម្ទេចកម្ទី ឬក្រដាសកាសែត

ចំណាំ៖ មិនសម្រាប់ប្រើលើផ្ទៃដែលលាបថ្នាំពណ៌ទេ។

* ក្លិនទឹកខ្មេះនឹងបាត់នៅពេលស្ងួត។

ការសម្អាតតុ

1  ទឹក 1 ពែង + ទឹកសាប៊ូលាងចាន 1 ស្លាបព្រាកាហ្វេ → ដបបាញ់ទឹក


2  បាញ់ថ្នាំលើតុ និងជូតដោយក្រណាត់សរសៃឆ្មារល្អិត

3  លាងសម្អាតក្រណាត់ជាមួយទឹកក្តៅ ឬដាក់ក្នុងម៉ាស៊ីនបោកគក់ ហើយដាក់ហាលខ្យល់ឲ្យស្ងួត

♻️ បានបោះពុម្ពលើក្រដាសកែច្នៃ។ សូមកែច្នៃឡើងវិញ។
1902_9254w_green_cleaning_Khmer.ai LHWMP_0278_Khmer Feb. 2019

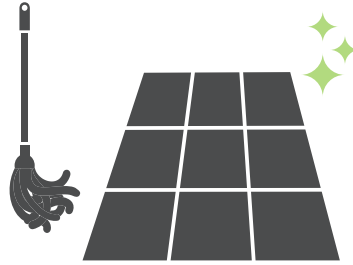
មានទម្រង់ជាជម្រើសជាច្រើនទៀត៖ 206-296-4692។
បណ្តាញបញ្ជូនបន្ត TTY: 711។

ប្រដាប់សម្អាតបំពង់បង្ហូរ
សូមមើលរូបមន្តនៅផ្នែកផ្សេងទៀត



គ្រឿងសម្អាតដែលមានសុវត្ថិភាពជាងមុន

ប្រដាប់សម្អាតកម្រាលតីដួ
សូមមើលរូបមន្តនៅផ្នែកផ្សេងទៀត



គ្រឿងសម្អាតដែលមានសុវត្ថិភាពជាងមុន

ប្រដាប់សម្អាតអាងងូតទឹក និងឡាវ៉ាបូ
សូមមើលរូបមន្តនៅផ្នែកផ្សេងទៀត



គ្រឿងសម្អាតដែលមានសុវត្ថិភាពជាងមុន

ប្រដាប់សម្អាតចានបង្គន់
សូមមើលរូបមន្តនៅផ្នែកផ្សេងទៀត



គ្រឿងសម្អាតដែលមានសុវត្ថិភាពជាងមុន

ប្រដាប់សម្អាតផ្ទះបាយ និងតុបន្ទប់ទឹក
សូមមើលរូបមន្តនៅផ្នែកផ្សេងទៀត



គ្រឿងសម្អាតដែលមានសុវត្ថិភាពជាងមុន

ប្រដាប់សម្អាតបង្អួច និងកញ្ចក់
សូមមើលរូបមន្តនៅផ្នែកផ្សេងទៀត



គ្រឿងសម្អាតដែលមានសុវត្ថិភាពជាងមុន

